



LF 5 Anatomische Einzelkronen

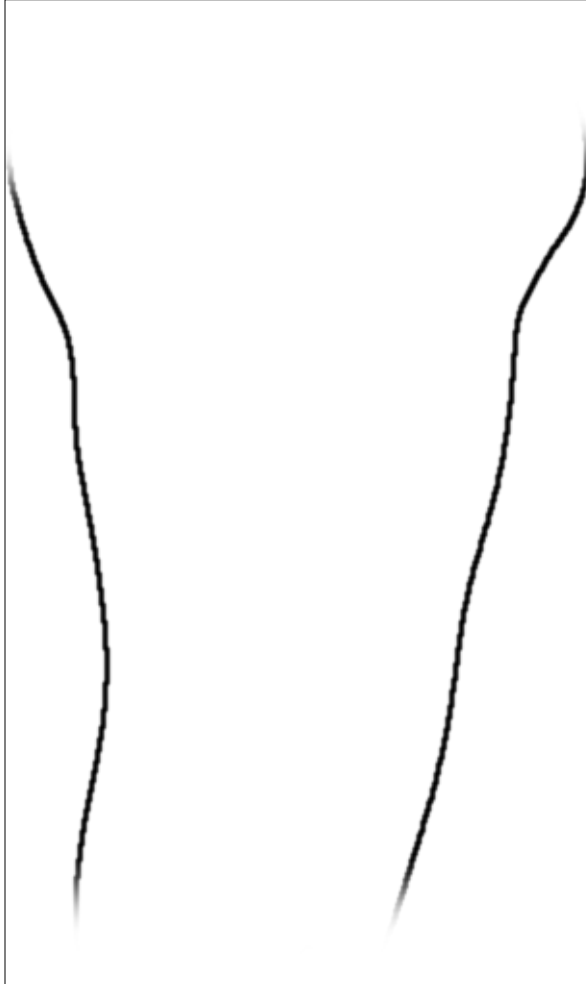
🔖 | Zahntechnik | Herstellung von feststehendem Zahnersatz | Projekt „Zähne zeigen“ | Datum: _____

Lernsituation 5.1 – Form und Funktion menschlicher Zähne | Zähne zeichnen in Normalprojektion | Level 2


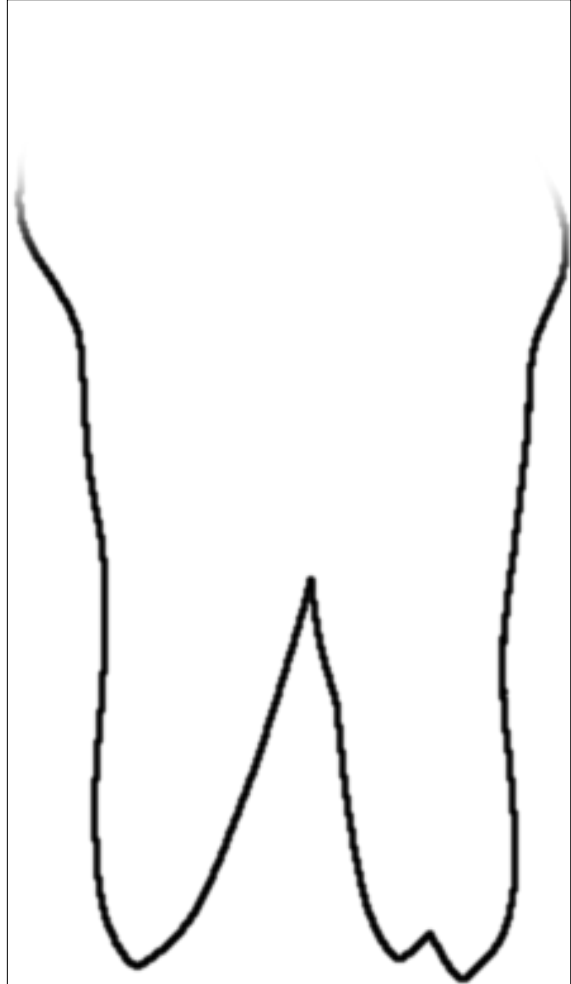
Vorlage zum Skizzieren des unteren rechten ersten Molaren.

FDI: _____

Vorderansicht / bukkal



Seitenansicht von links / distal



Draufsicht / okklusal

